















Rückmeldungen für Schulen

Auswertungsstand 17.05.2017

Befragung der Eltern im Rahmen des Schulversuchs Jahrgangsgemischte Grundschule

Fragen	Grundschule Vollmarshausen (N = 52)					keine Angabe / kann ich nicht beurteilen	Verteilung	Mittelwert	Standardabweichung	alle Schulen (N =122)	
	stimmt nicht	stimmt eher nicht	stimmt eher	stimmt	Mittelwert					Standardabweichung	
1. Ich kenne das Konzept unserer Schule zum jahrgangsgemischten Unterricht.	0,0%	1,9%	21,2%	76,9%	0,0%		3,75	0,48	3,69	0,51	
2. Wenn ja: Ich finde das Konzept unserer Schule zum jahrgangsgemischten Unterricht gelungen.	11,5%	21,2%	36,5%	13,5%	17,3%		2,63	0,93	3,00	0,91	
3. Mein Kind geht gerne in die Schule.	1,9%	1,9%	26,9%	69,2%	0,0%		3,63	0,63	3,59	0,68	
4. Mein Kind fühlt sich wohl in seiner Klasse/Lerngruppe.	0,0%	5,8%	23,1%	71,2%	0,0%		3,65	0,59	3,61	0,64	
5. Der Wechsel meines Kindes von der alten in die neue Lerngruppe/Klasse wurde von der Schule gut vorbereitet.	3,8%	17,3%	40,3%	32,7%	5,8%		3,08	0,84	3,20	0,82	
6. Den Wechsel von der alten in die neue Klasse/Lerngruppe hat mein Kind gut bewältigt.	0,0%	11,5%	32,7%	53,8%	1,9%		3,43	0,70	3,53	0,68	
7. In der neuen Klasse/Lerngruppe lief das meiste so weiter, wie es mein Kind bisher kannte.	5,8%	15,4%	44,2%	32,7%	1,9%		3,06	0,86	3,13	0,85	
8. Meines Erachtens sollten die Leistungen der Schülerinnen und Schüler im jahrgangsgemischten Unterricht nicht mit Noten bewertet werden.	46,2%	30,8%	7,7%	3,8%	11,5%		1,65	0,82	1,63	0,90	
9. Ich finde es gut, dass es kein „Sitzenbleiben“ gibt.	5,8%	15,4%	21,2%	36,5%	21,2%		3,12	0,98	3,04	1,06	
10. Mein Kind wird gut auf die weiterführende Schule vorbereitet.	7,7%	17,3%	28,8%	25,0%	21,2%		2,90	0,97	2,96	0,84	
11. Die Lehrkräfte meines Kindes kennen die Lernvoraussetzungen meines Kindes.	3,8%	7,7%	34,6%	50,0%	3,8%		3,36	0,80	3,44	0,75	
12. Die Lehrkräfte gehen genau auf den Lernstand meines Kindes ein.	5,8%	11,5%	30,8%	46,2%	5,8%		3,24	0,90	3,26	0,84	
13. In seiner Klasse/Lerngruppe wird mein Kind nach seinen Fähigkeiten gefördert.	5,8%	15,4%	32,7%	34,6%	11,5%		3,09	0,92	3,21	0,87	
14. Wenn mein Kind im Unterricht Hilfe braucht, wird es von seiner Lehrerin / seinem Lehrer unterstützt.	3,8%	7,7%	30,8%	48,1%	9,6%		3,36	0,82	3,38	0,75	

Grundschule Vollmarshausen (N = 52)										alle Schulen (N =122)	
Fragen	stimmt nicht	stimmt eher nicht	stimmt eher	stimmt	keine Angabe / kann ich nicht beurteilen	Verteilung	Mittelwert	Standardabweichung	Mittelwert	Standardabweichung	
											15. Ich finde es gut, dass mein Kind in jedem Fach unterschiedlich schnell lernen kann.
16. Ich finde es gut, dass die Kinder in der Klasse/Lerngruppe alle voneinander lernen.	11,5%	9,6%	34,6%	40,4%	3,8%		3,08	1,01	3,22	0,93	
17. Mein Kind weiß vorher, was in Klassenarbeiten von ihm verlangt wird.	1,9%	1,9%	40,4%	48,1%	7,7%		3,46	0,65	3,64	0,61	
18. Meinem Kind fällt es leicht, sein Lernen selbst zu organisieren (z. B. Wochen- oder Arbeitsplan, Hausaufgaben usw.).	7,7%	15,4%	38,5%	34,6%	3,8%		3,04	0,93	3,04	0,91	
19. Ich finde es gut, dass mein Kind im Unterricht lernt, selbstständig zu arbeiten.	0,0%	1,9%	30,8%	57,7%	9,6%		3,62	0,53	3,53	0,60	
20. Mein Kind entwickelt in seiner Klasse/Lerngruppe ein gutes Sozialverhalten.	0,0%	3,8%	46,2%	42,3%	7,7%		3,42	0,58	3,53	0,57	
21. Die Kinder in der Klasse/Lerngruppe meines Kindes haben ein gutes Sozialverhalten.	3,8%	7,7%	51,9%	9,6%	26,9%		2,92	0,67	3,02	0,70	
22. Mein Kind lernt Rücksicht auf seine Mitschülerinnen und Mitschüler zu nehmen.	0,0%	1,9%	36,5%	44,2%	17,3%		3,51	0,55	3,50	0,62	
23. Die Lehrkräfte klären uns Eltern darüber auf, was mein Kind können muss.	15,4%	9,6%	38,5%	28,8%	7,7%		2,88	1,04	3,11	0,94	
24. Die Lehrkräfte klären uns Eltern darüber auf, wie die Noten meines Kindes zustande kommen.	11,5%	13,5%	26,9%	42,3%	5,8%		3,06	1,05	3,10	0,94	
25. Es gibt die Möglichkeit, mit der Lehrerin / dem Lehrer zu besprechen, wie mein Kind sich verbessern kann.	3,8%	5,8%	23,1%	63,5%	3,8%		3,52	0,79	3,62	0,71	
26. Alles in allem bin ich mit dem jahrgangsgemischten Unterricht an der Schule meines Kindes zufrieden.	13,5%	7,7%	50,0%	23,1%	5,8%		2,88	0,95	3,05	0,92	
27. Ich finde es gut, dass mein Kind an einer Jahrgangsgemischten Grundschule unterrichtet wird.	13,5%	19,2%	34,6%	19,2%	13,5%		2,69	1,00	2,89	1,03	